

# Flash Mensual

## Principales resultados de las SCB para el mes de julio de 2017

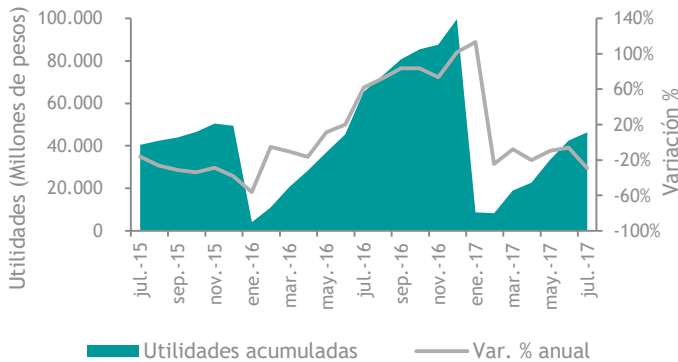
31 de agosto de 2017

### I. Utilidades

#### Utilidades agregadas del sector acumuladas hasta julio

De acuerdo a la información del SIMEV, las ganancias agregadas del sector y acumuladas hasta el mes de julio son del orden de los \$46.336 millones de pesos. Ahora bien, es de destacar que para el cálculo de este agregado no se tuvo en cuenta la información de la sociedad Compañía de Profesionales de Bolsa, que actualmente se encuentra inactiva y que para el mes de junio tuvo una participación del 2.78 % en las utilidades agregadas. Así, respecto al valor reportado para el mes de julio de 2016, las ganancias del sector muestran una disminución del 29,19%. En el gráfico 1 se presenta el comportamiento de la utilidad agregada acumulada del sector y su variación en cada momento respecto al comportamiento en el año anterior:

Gráfico 1: Utilidad acumulada y su variación



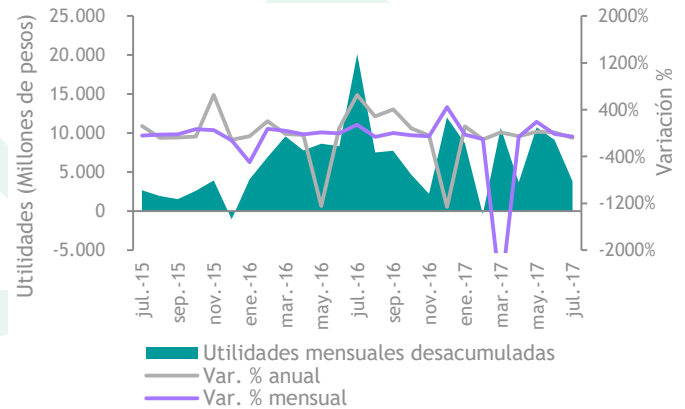
Fuente: Superintendencia Financiera - SIMEV.  
Cálculos: Asobolsa.

#### Utilidades agregadas del mes de julio de 2017

En el mes de julio, el sector reportó una utilidad por valor de \$3.824 millones de pesos. Frente a las ganancias registradas en el mes de junio, la utilidad mostró una disminución del 58,07%. Por su parte, respecto al valor alcanzado en julio de 2016, la utilidad desacomulada mostró una caída del 81%. En el gráfico 2 se presenta el comportamiento de la utilidad mensual desacomulada del sector, su variación mensual y su

variación en cada momento respecto al comportamiento en el año anterior:

Gráfico 2: Utilidad mensual desacomulada y su variación

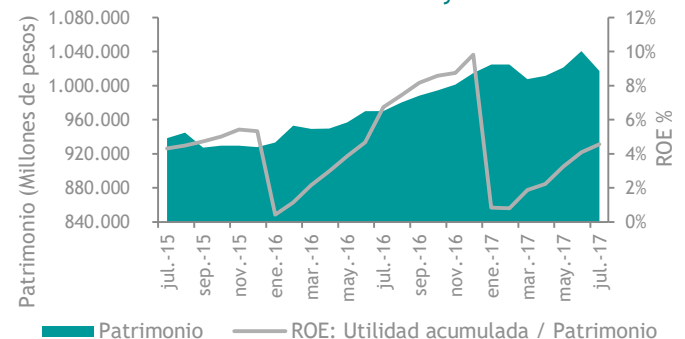


Fuente: Superintendencia Financiera - SIMEV.  
Cálculos: Asobolsa.

### II. Patrimonio y ROE

En julio, el patrimonio agregado del sector se ubicó en \$1,017 billones de pesos, lo que representó un incremento del 4.85% frente al valor registrado en 2016. De nuevo, se destaca que este agregado excluye a Compañía de Profesionales de Bolsa. Así, frente al mes de junio de 2017, el patrimonio presentó una disminución del 2,24%. Por su parte, la rentabilidad del patrimonio (ROE) para julio de 2017, calculada a partir de la utilidad acumulada, fue del 4,56%. En el gráfico 3 se presenta el comportamiento del patrimonio y del ROE:

Gráfico 3: Patrimonio y ROE



Fuente: Superintendencia Financiera - SIMEV.  
Cálculos: Asobolsa.

### III. Tabla de resultados consolidados a julio de 2017

(Cifras en pesos colombianos)

ENTIDAD	UTILIDAD ACUMULADA	UTILIDAD DE JULIO	PART. % EN LAS UTILIDADES ACUMULADAS
VALORES BANCOLOMBIA	15.037.650.000	2.388.930.000	32,18%
CREDICORP CAPITAL	11.971.620.000	587.870.000	25,62%
ULTRASERFINCO	6.638.650.000	607.380.000	14,21%
CORREDORES	5.435.060.000	960.720.000	11,63%
CITI VALORES	5.109.120.000	2.084.690.000	10,93%
BTG PACTUAL	3.186.700.000	-146.640.000	6,82%
ITAU	2.574.180.000	-172.270.000	5,51%
ALIANZA VALORES	2.097.980.000	235.070.000	4,49%
ACCIONES Y VALORES	1.485.640.000	366.300.000	3,18%
SERVIVALORES GNB	1.314.630.000	160.610.000	2,81%
CASA DE BOLSA (Anual)	390.940.000	2.440.000	0,84%
CASA DE BOLSA (Semestral)	390.940.000	2.440.000	0,84%
COMPASS GROUP	137.580.000	40.930.000	0,29%
SCOTIA SECURITIES	-258.530.000	-103.860.000	-0,55%
OLD MUTUAL	-386.980.000	-86.090.000	-0,83%
GLOBAL SECURITIES	-723.470.000	-211.660.000	-1,55%
LARRAIN VIAL	-1.066.770.000	-400.080.000	-2,28%
ADCAP	-1.072.790.000	-388.010.000	-2,30%
AFIN	-1.076.390.000	-119.210.000	-2,30%
BBVA VALORES	-2.161.380.000	-254.930.000	-4,63%
VALORALTA	-2.297.920.000	-545.010.000	-4,92%
<b>TOTAL</b>	<b>46.726.460.000</b>	<b>5.009.620.000</b>	<b>100,00%</b>

Condiciones de uso:

Este flash es divulgado con fines puramente informativos. Como tal, este informe no constituye una recomendación o asesoría, y la Asociación de Comisionistas de Bolsa -Asobolsa- no se hace responsable por el uso que el destinatario haga de la información aquí divulgada. Así mismo, Asobolsa aclara que este informe es construido con información pública y que no se compromete frente a su exactitud, ni frente a la idoneidad de las interpretaciones realizadas por parte del elaborador. Igualmente, Asobolsa declara dar cumplimiento a la normatividad vigente sobre protección de datos personales, si usted no desea recibir este informe comuníquese al correo [sduran@acbcolumbia.org](mailto:sduran@acbcolumbia.org). Para más detalles sobre el informe comuníquese al correo [sduran@acbcolumbia.org](mailto:sduran@acbcolumbia.org).